

Allianz Global Investors Fund - Allianz Dynamic Multi Asset Strategy SRI 75 IT2 EUR

Morningstar Rating™
★★★★★

Morningstar® Sustainability Rating
●●●●●

Morningstar Kategorie Index
Morningstar Euro Aggressive Global Target
Allocation NR EUR

Morningstar Kategorie™
Mischfonds EUR aggressiv - Global

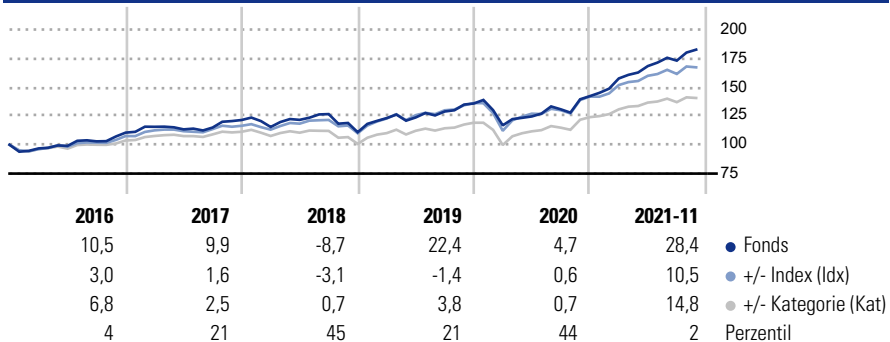
Anlageziel

Der Fonds investiert in ein breites Spektrum an Anlageklassen, insbesondere in globale Aktien sowie europäische Anleihen. Dabei verfolgt das Fondsmanagement eine Strategie für nachhaltige und verantwortungsvolle Anlagen (SRI-Strategie), die die Kriterien Umwelt, Soziales und Unternehmensführung berücksichtigt. Anlageziel ist es, auf mittlere Sicht eine Wertentwicklung zu erzielen, die mit der eines Mischportfolios aus 75% globalen Aktien und 25% europäischen Anleihen vergleichbar ist. Ein integriertes Risiko- und[...]

Kurzbeschreibung Chancen/Risiken

Bei Aktien auf lange Sicht hohes Renditepotenzial, aber schwankungsanfällig. Kursverluste sind möglich. Die Wertschwankung kann erhöht sein. Bei Anleihen laufende Verzinsung und geringere Wertschwankungen. Steigende Zinsen führen vor Falligkeit zu Kursrückgängen. Möglichkeit von Wechselkursrisiken.

Wertentwicklung % - Wachstum 100 (EUR)

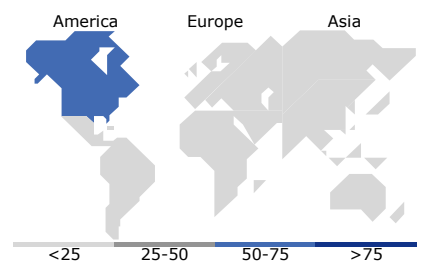
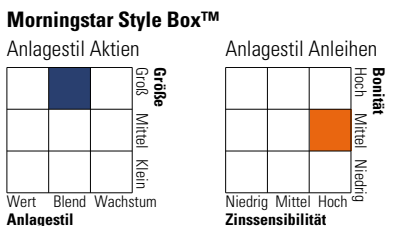
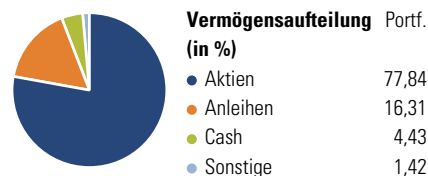


Kategorie Nachhaltigkeit (30 Okt 2021)			
Non-ESG	Basic	ESG	ESG-Impact
0	1	2	3



Lfd. Wertentwicklung %	Fonds	+/-Idx	+/-Kat
(16 Dez 2021)			
1 Jahr	31,1	10,4	14,7
3 Jahre p.a.	16,4	2,0	5,1
5 Jahre p.a.	10,6	1,1	3,8
10 Jahre p.a.	12,7	1,7	4,5

Portfolio 31 Okt 2021



Top 10 Positionen (in %)	Sektor	Portf
Allianz Dynamic Commodities...	—	7,81
Microsoft Corp	☒	4,13
Amazon.com Inc	☒	3,24
Allianz European Micro Cap...	—	2,79
iShares Dev Mkts Prpty Yld...	—	2,74
Tesla Inc	☒	1,42
iShares MSCI EM SRI ETF USD...	—	1,41
NVIDIA Corp	☒	1,37
Johnson & Johnson	☒	1,31
Wellington FinTech USD S Ac	—	1,30
Positionen Aktien Gesamt		271
Positionen Anleihen Gesamt		266
% des Vermögens in Top 10 Positionen		27,54

Sektorengewichtung	% Akt
Zyklisch	37,84
☒ Rohstoffe	2,97
☒ Konsumgüter zyklisch	15,94
☒ Finanzdienstleistungen	13,90
☒ Immobilien	5,03
Sensibel	37,90
☒ Telekommunikation	5,32
☒ Energie	1,30
☒ Industrierwerte	8,35
☒ Technologie	22,93
Defensiv	24,26
☒ Konsumgüter nicht zyklisch	7,89
☒ Gesundheitswesen	15,16
☒ Versorger	1,21

Regionen	% Akt
Amerika	65,92
USA	63,63
Kanada	2,01
Lateinamerika	0,28
Europa	22,26
Vereinigtes Königreich	3,56
Eurozone	11,93
Europa - ex Euro	6,41
Europa -Schwellenländer	0,05
Afrika	0,20
Mittlerer Osten	0,11
Asien	11,82
Japan	7,27
Australasien	1,26
Asien - Industrieländer	2,19
Asien - Schwellenländer	1,11

Stammdaten

Fondsgesellschaft	Allianz Global Investors GmbH	Domizil	Luxemburg	Ausgabeaufschlag*	0,00%
Auflagedatum	28 Sep 2020	Währung	EUR	Verwaltungsvergütung p.a.	0,87%
Fondsmanager	Marcus Stahlhacke	Ertragsverwendung	Thesaurierend	Vertriebsgebühr p.a.	-
Verantwortlich seit	01 Mai 2015	ISIN	LU2202893546	Administrationsgebühr p.a.	-
Kurs (16.12.2021)	EUR 1.418,86	WKN	A2P8HR	Rückvergütung aus obigen Kosten p.a.	0,00%
Fondsvolumen (Mio.)	EUR 999,69	Benchmark	Morningstar Euro Aggressive Global Target Allocation NR EUR	Laufende Kosten (10 Aug 2021)	0,84%
		Anteilkasse	Institutioneller Fonds	zzgl. Performance Fee (31 Mrz 2021)	-

*) Im Rahmen von fondsgebundenen Versicherungsprodukten entfällt der Ausgabeaufschlag.

Die obige Darstellung stammt von der Morningstar Deutschland GmbH. Mit dieser Unterlage stellt Allianz ausschließlich Produktinformationen zur Verfügung, die weder eine Anlageberatung noch eine Produktempfehlung beinhalten. Allianz übernimmt keine Haftung für die Vollständigkeit, inhaltliche Richtigkeit und Aktualität der Informationen. Der Ausweis der Position "Laufende Kosten" erfolgt nach Angaben der Fondsgesellschaft. Die vollständigen Informationen insbesondere die ausführliche Darstellung der Chancen und Risiken sind den gesetzlichen Pflichtveröffentlichungen der jeweiligen Kapitalanlagegesellschaften zu entnehmen.