

# Allianz Strategiefonds Wachstum Plus IT2 EUR

**Morningstar Rating™**  
★★★

**Morningstar® Sustainability Rating**

**Morningstar Kategorie Index**  
MSCI ACWI NR USD

**Morningstar Kategorie™**  
Aktien weltweit Standardwerte Blend

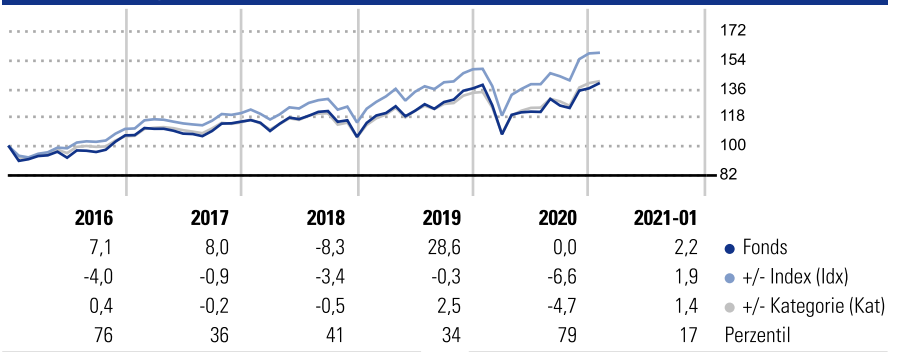
## Anlageziel

Ziel der Anlagepolitik ist es, auf langfristige Sicht Kapitalwachstum vorwiegend durch Engagement an den weltweiten Aktienmärkten im Rahmen der Anlagegrundsätze zu erwirtschaften.

## Kurzbeschreibung Chancen/Risiken

Bei Aktien auf lange Sicht hohes Renditepotenzial, aber schwankungsanfällig, Kursverluste möglich. Bei Anleihen laufende Verzinsung und geringere Wertschwankungen, steigende Zinsen führen vorfallig zu Kursrückgängen. Wechselkursrisiken möglich. Wertschwankung kann erhöht sein.

## Wertentwicklung % - Wachstum 100 (EUR)



**Kategorie Nachhaltigkeit** (01 Mrz 2021)

Non-ESG	Basic	<b>ESG</b>	ESG-Impact
0	1	<b>2</b>	3

**Risiko-Ertrags-Indikator** (22 Jan 2021)

◀ Geringeres Risiko ..... Höheres Risiko ▶

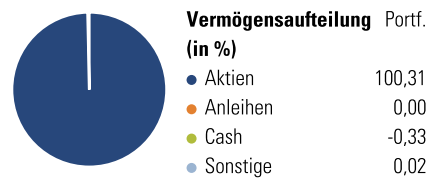
1	2	3	4	5	<b>6</b>	7
---	---	---	---	---	----------	---

◀ Typischerweise niedrigere Erträge      Typischerweise höhere Erträge ▶

**Lfd. Wertentwicklung %** (05 Feb 2021)

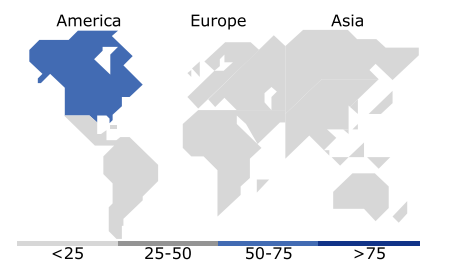
	Fonds	+/-Idx	+/-Kat
1 Jahr	3,6	-5,2	-3,5
3 Jahre p.a.	8,3	-4,1	-0,9
5 Jahre p.a.	10,1	-3,2	-0,5
10 Jahre p.a.	9,6	-0,9	1,0

## Portfolio 31 Dez 2020



**Anlagestil** Aktien

Anlagestil	Größe	% Akt
Sehr Groß	Groß	42,64
Groß	Groß	33,86
Mittelgroß	Mittel	20,16
Klein	Klein	2,90
Micro	Klein	0,44
Ø Marktkap.		65.344,76 EUR (Mio.)



**Top 10 Positionen (in %)**

Position	Sektor	Portf
Apple Inc	IT	4,83
Microsoft Corp	IT	3,79
Amazon.com Inc	IT	2,97
Johnson & Johnson	Pharma	1,15
NVIDIA Corp	IT	1,15
Allianz Best Styles Global...	-	1,07
Alphabet Inc Class C	IT	1,04
UnitedHealth Group Inc	Pharma	1,03
JPMorgan Chase & Co	Bank	0,98
Alphabet Inc A	IT	0,98
Positionen Anleihen Gesamt		333
Positionen Aktien Gesamt		0
% des Vermögens in Top 10 Positionen		18,98

**Sektorengewichtung**

Sektor	% Akt
<b>Zyklisch</b>	<b>34,72</b>
Rohstoffe	2,53
Konsumgüter zyklisch	11,88
Finanzdienstleistungen	16,94
Immobilien	3,37
<b>Sensibel</b>	<b>40,12</b>
Telekommunikation	7,88
Energie	2,16
Industriewerte	9,55
Technologie	20,53
<b>Defensiv</b>	<b>25,15</b>
Konsumgüter nicht zyklisch	7,24
Gesundheitswesen	15,12
Versorger	2,80

**Regionen**

Region	% Akt
<b>Amerika</b>	<b>71,88</b>
USA	67,09
Kanada	4,46
Lateinamerika	0,33
<b>Europa</b>	<b>18,26</b>
Vereinigtes Königreich	2,16
Eurozone	11,65
Europa - ex Euro	4,24
Europa - Schwellenländer	0,06
Afrika	0,10
Mittlerer Osten	0,05
<b>Asien</b>	<b>9,86</b>
Japan	7,19
Australasien	1,16
Asien - Industrieländer	1,03
Asien - Schwellenländer	0,48

## Stammdaten

Fondsgesellschaft	Allianz Global Investors GmbH	Domizil	Deutschland	Ausgabeaufschlag*	0,00%
Auflagedatum	05 Okt 2016	Währung	EUR	Verwaltungsvergütung p.a.	0,68%
Fondsmanager	Rainer Tafelmayer	Ertragsverwendung	Thesaurierend	Vertriebsgebühr p.a.	-
Verantwortlich seit	01 Apr 2017	ISIN	DE000A2AMPM2	Administrationsgebühr p.a.	-
Kurs (05.02.2021)	EUR 1.467,02	WKN	A2AMPM	Rückvergütung aus obigen Kosten p.a.	0,00%
Fondsvolumen (Mio.)	EUR 1.218,79	Anteilkategorie	Institutioneller Fonds	Laufende Kosten (26 Mrz 2020)	0,67%
				zzgl. Performance Fee (30 Sep 2020)	-

\* ) Im Rahmen von fondsgebundenen Versicherungsprodukten entfällt der Ausgabeaufschlag.

Die obige Darstellung stammt von der Morningstar Deutschland GmbH. Mit dieser Unterlage stellt Allianz ausschließlich Produktinformationen zur Verfügung, die weder eine Anlageberatung noch eine Produktempfehlung beinhalten. Allianz übernimmt keine Haftung für die Vollständigkeit, inhaltliche Richtigkeit und Aktualität der Informationen. Der Ausweis der Position "Laufende Kosten" erfolgt nach Angaben der Fondsgesellschaft. Die vollständigen Informationen insbesondere die ausführliche Darstellung der Chancen und Risiken sind den gesetzlichen Pflichtveröffentlichungen der jeweiligen Kapitalanlagegesellschaften zu entnehmen.