

# Allianz Strategiefonds Wachstum Plus IT2 EUR

**Morningstar Rating™**  
★★★★

**Morningstar® Sustainability Rating**  
●●●●●

**Morningstar Kategorie Index**  
MSCI ACWI NR USD

**Morningstar Kategorie™**  
Aktien weltweit Standardwerte Blend

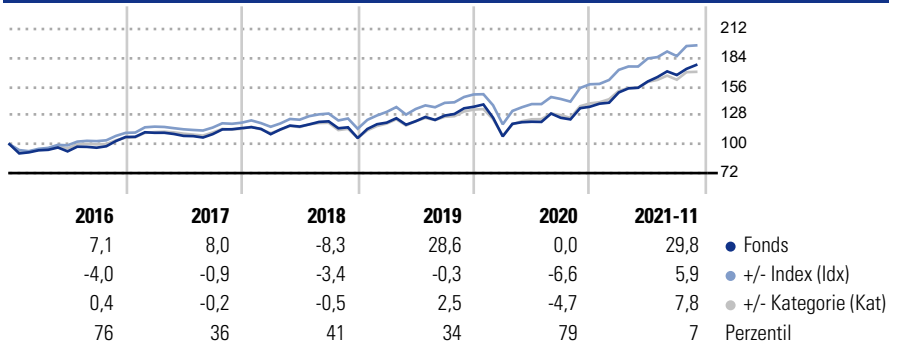
## Anlageziel

Ziel der Anlagepolitik ist es, auf langfristige Sicht Kapitalwachstum vorwiegend durch Engagement an den weltweiten Aktienmärkten im Rahmen der Anlagegrundsätze zu erwirtschaften.

## Kurzbeschreibung Chancen/Risiken

Bei Aktien auf lange Sicht hohes Renditepotenzial, aber schwankungsanfällig. Kursverluste sind möglich. Die Wertschwankung kann erhöht sein. Bei Anleihen laufende Verzinsung und geringere Wertschwankungen. Steigende Zinsen führen vor Falligkeit zu Kursrückgängen. Möglichkeit von Wechselkursrisiken.

## Wertentwicklung % - Wachstum 100 (EUR)



**Kategorie Nachhaltigkeit (30 Okt 2021)**

Non-ESG	Basic	ESG	ESG-Impact
0	1	2	3

**Risiko-Ertrags-Indikator (09 Dez 2021)**

◀ Geringeres Risiko ..... Höheres Risiko ▶

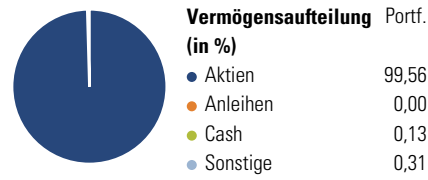
1	2	3	4	5	6	7
					6	

◀ Typischerweise niedrigere Erträge      Typischerweise höhere Erträge ▶

**Lfd. Wertentwicklung %** (16 Dez 2021)

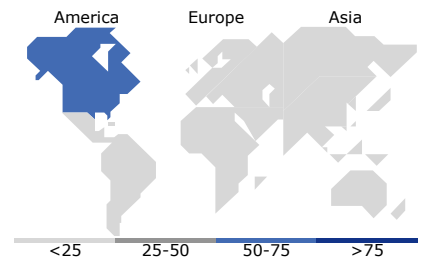
	Fonds	+/-Idx	+/-Kat
1 Jahr	33,4	6,2	6,8
3 Jahre p.a.	16,9	-1,7	0,3
5 Jahre p.a.	10,8	-1,3	0,2
10 Jahre p.a.	12,9	-0,7	0,9

## Portfolio 31 Okt 2021



**Anlagestil Aktien**

Größe	Wachstum	Blend	Wert	% Akt
Sehr Groß				43,51
Groß				33,85
Mittelgroß				19,55
Klein				2,93
Micro				0,15
Ø Marktkap. (Mio.)				78.850,67 EUR



**Top 10 Positionen (in %)**

Unternehmen	Sektor	Portf
Microsoft Corp	IT	4,28
Apple Inc	IT	3,86
Amazon.com Inc	IT	2,51
NVIDIA Corp	IT	1,30
Johnson & Johnson	Pharma	1,19
Allianz Best Styles Global...	-	1,12
ASML Holding NV	IT	1,06
Thermo Fisher Scientific Inc	Pharma	0,99
Adobe Inc	IT	0,97
Intuit Inc	IT	0,96
Positionen Aktien Gesamt		343
Positionen Anleihen Gesamt		0
% des Vermögens in Top 10 Positionen		18,25

**Sektorengewichtung**

Sektor	% Akt
<b>Zyklisch</b>	<b>32,05</b>
Rohstoffe	3,77
Konsumgüter zyklisch	9,83
Finanzdienstleistungen	15,62
Immobilien	2,84
<b>Sensibel</b>	<b>42,97</b>
Telekommunikation	7,28
Energie	2,34
Industriewerte	9,68
Technologie	23,67
<b>Defensiv</b>	<b>24,98</b>
Konsumgüter nicht zyklisch	6,44
Gesundheitswesen	15,71
Versorger	2,83

**Regionen**

Region	% Akt
<b>Amerika</b>	<b>66,43</b>
USA	64,46
Kanada	1,90
Lateinamerika	0,07
<b>Europa</b>	<b>23,95</b>
Vereinigtes Königreich	4,25
Eurozone	14,23
Europa - ex Euro	5,34
Europa - Schwellenländer	0,05
Afrika	0,06
Mittlerer Osten	0,01
<b>Asien</b>	<b>9,62</b>
Japan	6,51
Australasien	1,34
Asien - Industrieländer	1,42
Asien - Schwellenländer	0,36

## Stammdaten

Fondsgesellschaft	Allianz Global Investors GmbH	Domizil	Deutschland	Ausgabeaufschlag*	0,00%
Auflagedatum	05 Okt 2016	Währung	EUR	Verwaltungsvergütung p.a.	0,68%
Fondsmanager	Rainer Tafelmayer	Ertragsverwendung	Thesaurierend	Vertriebsgebühr p.a.	-
Verantwortlich seit	01 Apr 2017	ISIN	DE000A2AMPM2	Administrationsgebühr p.a.	-
Kurs (16.12.2021)	EUR 1.834,37	WKN	AZAMPM	Rückvergütung aus obigen Kosten p.a.	0,00%
Fondsvolumen (Mio.)	EUR 1.443,85	Anteilkategorie	Institutioneller Fonds	Laufende Kosten (10 Mrz 2021)	0,67%
				zzgl. Performance Fee (30 Sep 2020)	-

\* Im Rahmen von fondsgebundenen Versicherungsprodukten entfällt der Ausgabeaufschlag.

Die obige Darstellung stammt von der Morningstar Deutschland GmbH. Mit dieser Unterlage stellt Allianz ausschließlich Produktinformationen zur Verfügung, die weder eine Anlageberatung noch eine Produktempfehlung beinhalten. Allianz übernimmt keine Haftung für die Vollständigkeit, inhaltliche Richtigkeit und Aktualität der Informationen. Der Ausweis der Position "Laufende Kosten" erfolgt nach Angaben der Fondsgesellschaft. Die vollständigen Informationen insbesondere die ausführliche Darstellung der Chancen und Risiken sind den gesetzlichen Pflichtveröffentlichungen der jeweiligen Kapitalanlagegesellschaften zu entnehmen.