

## Allianz Strategiefonds Wachstum IT2 EUR

## Morningstar Rating™

★★★★★

## Morningstar ESG Risk Rating™



## Morningstar Kategorie Index

Morningstar Euro Aggressive Global Target  
Allocation NR EUR

## Morningstar Kategorie™

Mischfonds EUR aggressiv - Global

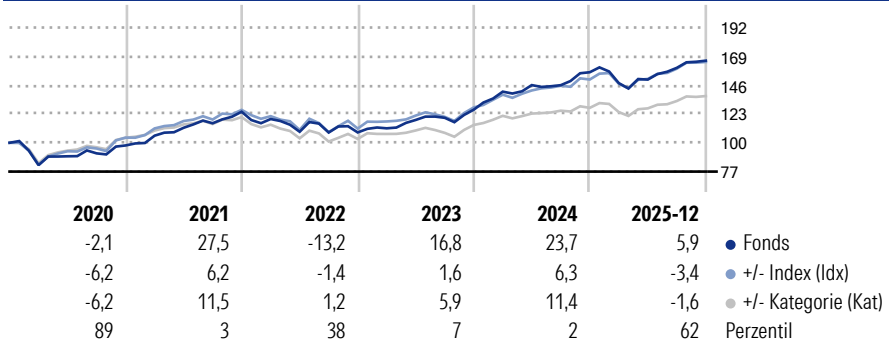
## Anlageziel

"Ziel der Anlagepolitik ist es, auf langfristige Sicht Kapitalwachstum durch Engagement vorwiegend an den Euroland- Aktienmärkten im Rahmen der Anlagegrundsätze zu erwirtschaften. Für das OGAW-Sondervermögen können folgende Vermögensgegenstände erworben werden: Verzinliche Wertpapiere, insbesondere Staatsanleihen, Pfandbriefe und ähnliche ausländische, von Kreditinstituten begebene grundpfandrechtlich gesicherte Schuldverschreibungen, Aktien, Aktien gleichwertige Papiere und Genuss-Scheine, Indexzertifikate und [...]"

## Kurzbeschreibung Chancen/Risiken

Bei Aktien auf lange Sicht hohes Renditepotenzial, aber schwankungsanfällig. Kursverluste sind möglich. Die Wertschwankung kann erhöht sein. Bei Anleihen laufende Verzinsung und geringere Wertschwankungen. Steigende Zinsen führen vor Falligkeit zu Kursrückgängen. Möglichkeit von Wechselkursrisiken.

## Wertentwicklung % - Wachstum 100 (EUR)



## Kategorie ESG Risk (SFDR) (09 Okt 2025)

Art. 6 Art. 8 Art. 9

## Risikoindikator (22 Jul 2025)

◀ Geringeres Risiko ..... Höheres Risiko ▶

1 2 3 4 5 6 7

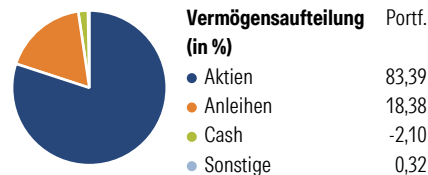
Quelle: Morningstar

## Lfd. Wertentwicklung %

(13 Jan 2026)

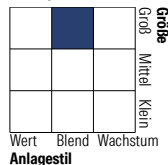
	Fonds	+/- Idx	+/- Kat
1 Jahr	8,2	-4,0	-1,9
3 Jahre p.a.	15,4	2,0	4,9
5 Jahre p.a.	11,0	1,4	4,6
10 Jahre p.a.	8,6	-0,7	2,1

## Portfolio 30 Nov 2025

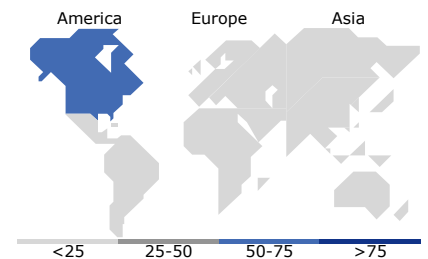


## Morningstar Style Box™

## Anlagestil Aktien



## Anlagestil Anleihen



Top 10 Positionen (in %)	Sektor	Portf
NVIDIA Corp		4,15
E-mini S&P 500 Future Dec 25	—	4,08
Apple Inc		3,89
Microsoft Corp		3,20
Alphabet Inc Class A		2,01
Alphabet Inc Class C		1,88
Amazon.com Inc		1,74
Meta Platforms Inc Class A		1,63
JPMorgan Chase & Co		1,33
Euro Stoxx 50 Future Dec 25	—	1,24
Positionen Aktien Gesamt		214
Positionen Anleihen Gesamt		326
% des Vermögens in Top 10 Positionen		25,14

Sektorengewichtung	% Akt
<b>Zyklisch</b>	<b>32,46</b>
Rohstoffe	4,42
Konsumgüter zyklisch	10,80
Finanzdienstleistungen	15,11
Immobilien	2,12
<b>Sensibel</b>	<b>50,04</b>
Telekommunikation	10,43
Energie	2,22
Industrierwerte	10,33
Technologie	27,05
<b>Defensiv</b>	<b>17,51</b>
Konsumgüter nicht zyklisch	2,73
Gesundheitswesen	12,29
Versorger	2,49

Regionen	% Akt
<b>Amerika</b>	<b>72,99</b>
USA	71,45
Kanada	1,10
Lateinamerika	0,44
<b>Europa</b>	<b>17,40</b>
Vereinigtes Königreich	5,63
Eurozone	8,30
Europa - ex Euro	2,31
Europa - Schwellenländer	0,00
Afrika	0,00
Mittlerer Osten	1,16
<b>Asien</b>	<b>9,61</b>
Japan	6,09
Australasien	0,64
Asien - Industrieländer	1,84
Asien - Schwellenländer	1,04

## Stammdaten

Fondsgesellschaft	Allianz Global Investors GmbH	Domizil	Deutschland	Ausgabeaufschlag*	0,00%
Auflagedatum	05 Okt 2016	Währung	EUR	Verwaltungsvergütung p.a.	0,63%
Fondsmanager	Cordula Bauss	Ertragsverwendung	Thesaurierend	Rückvergütung aus obigen Kosten p.a.	0,00%
Verantwortlich seit	01 Feb 2013	ISIN	DE000A2AMPL4	Laufende Kosten (22 Jul 2025)	0,63%
Kurs (13.01.2026)	EUR 2.198,07	WKN	A2AMPL	zzgl. Performance Fee** (22 Jul 2025)	-
Fondsvolumen (Mio.)	EUR 1.390,16	Benchmark	Morningstar Euro Aggressive Global Target Allocation NR EUR	Transaktionskosten (22 Jul 2025)	0,24%
		Anteilkategorie	Institutioneller Fonds		

\*) Im Rahmen von fondsgebundenen Versicherungsprodukten entfällt der Ausgabeaufschlag.

Die obige Darstellung stammt von der Morningstar Deutschland GmbH. Mit dieser Unterlage stellt Allianz ausschließlich Produktinformationen zur Verfügung, die weder eine Anlageberatung noch eine Produktempfehlung beinhalten. Allianz übernimmt keine Haftung für die Vollständigkeit, inhaltliche Richtigkeit und Aktualität der Informationen. Der Ausweis der Position "Laufende Kosten" erfolgt nach Angaben der Fondsgesellschaft. Die vollständigen Informationen insbesondere die ausführliche Darstellung der Chancen und Risiken sind den gesetzlichen Pflichtveröffentlichungen der jeweiligen Kapitalanlagegesellschaften zu entnehmen.

© 2026 Morningstar. Alle Rechte vorbehalten. Morningstar stellt ausschließlich Produktinformationen zur Verfügung, die weder eine Anlageberatung noch eine Produktempfehlung darstellen. Es gelten die unter [www.morningstar.de](http://www.morningstar.de) erhältlichen Nutzungsbedingungen. Es wird keine Haftung für die Vollständigkeit, inhaltliche Richtigkeit und Aktualität der Informationen übernommen. Die in der Vergangenheit erzielten Erfolge sind keine Garantie für die zukünftige Entwicklung. Die Berechnungen der Wertentwicklung erfolgen ohne Berücksichtigung eines Ausgabeaufschlags bzw. Rücknahmeabschlags und unter der Annahme der Reinvestition aller Ausschüttungen.