

Allianz Strategiefonds Wachstum Plus IT2 EUR

Morningstar Rating™  
★★★★★

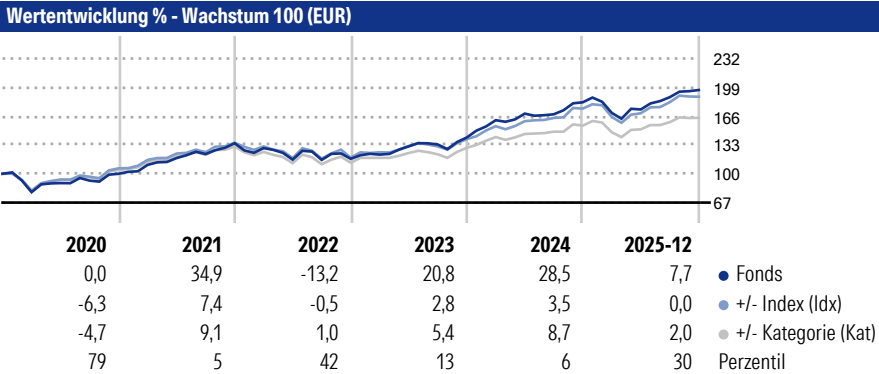
Morningstar ESG Risk Rating™  


Morningstar Kategorie Index  
Morningstar Global Target Market Exposure  
NR USD

Morningstar Kategorie™  
Aktien weltweit Standardwerte Blend

**Anlageziel**  
Ziel der Anlagepolitik ist es, auf langfristige Sicht Kapitalwachstum vorwiegend durch Engagement an den weltweiten Aktienmärkten im Rahmen der Anlagegrundsätze durch Investition in Wertpapiere, die bestimmte Umwelt-, Sozial- und Corporate-Governance-Kriterien berücksichtigen, zu erwirtschaften. Die Gesellschaft verfolgt bei der Verwaltung des Fonds einen aktiven Managementansatz. Dies bedeutet, dass das Fondsmanagement auf der Grundlage des Investmentprozesses unter Anwendung der unten beschriebenen Strategie für[...]'

**Kurzbeschreibung Chancen/Risiken**  
Bei Aktien auf lange Sicht hohes Renditepotenzial, aber schwankungsanfällig. Kursverluste sind möglich. Die Wertschwankung kann erhöht sein. Bei Anleihen laufende Verzinsung und geringere Wertschwankungen. Steigende Zinsen führen vor Falligkeit zu Kursrückgängen. Möglichkeit von Wechselkursrisiken.



**Kategorie ESG Risk (SFDR) (09 Okt 2025)**

Art. 6	<b>Art. 8</b>	Art. 9
--------	---------------	--------

**Risikoindikator (30 Apr 2025)**

◀ Geringeres Risiko ..... Höheres Risiko ▶

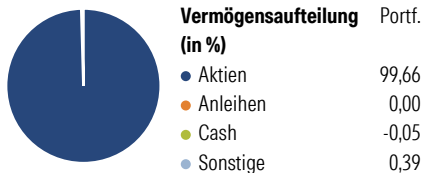
1	2	3	<b>4</b>	5	6	7
---	---	---	----------	---	---	---

Quelle: Morningstar

**Lfd. Wertentwicklung %** (13 Jan 2026)

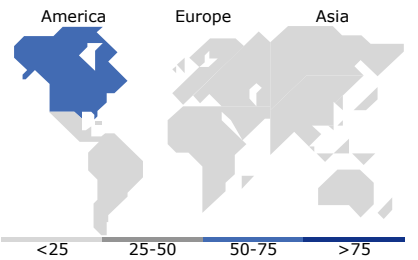
	Fonds	+/- Idx	+/- Kat
1 Jahr	10,5	-0,2	2,3
3 Jahre p.a.	18,9	2,5	5,7
5 Jahre p.a.	14,3	2,2	4,6
10 Jahre p.a.	11,3	-0,7	1,8

Portfolio 30 Nov 2025






**Anlagestil Aktien**















Anlagestil	Wert	Blend	Wachstum	% Akt
Groß	Sehr Groß			41,14
Groß	Groß			31,28
Mittel	Mittelgroß			21,60
Klein	Klein			4,72
	Micro			1,25
	Ø Marktkap.			142.718,02 EUR (Mio.)



**Top 10 Positionen (in %)**

Positionen	Sektor	Portf
NVIDIA Corp		5,12
Apple Inc		4,80
Microsoft Corp		3,92
Alphabet Inc Class A		2,46
Alphabet Inc Class C		2,29
Amazon.com Inc		2,16
Meta Platforms Inc Class A		2,03
JPMorgan Chase & Co		1,63
Allianz Best Styles Global...	—	1,36
Broadcom Inc		1,35
Positionen Aktien Gesamt		214
Positionen Anleihen Gesamt		0
% des Vermögens in Top 10 Positionen		27,13

**Sektorengewichtung**

Sektorengewichtung	% Akt
 <b>Zyklisch</b>	<b>32,51</b>
 Rohstoffe	4,49
 Konsumgüter zyklisch	10,81
 Finanzdienstleistungen	15,04
 Immobilien	2,17
 <b>Sensibel</b>	<b>49,98</b>
 Telekommunikation	10,58
 Energie	2,09
 Industriewerte	10,28
 Technologie	27,03
 <b>Defensiv</b>	<b>17,51</b>
 Konsumgüter nicht zyklisch	2,60
 Gesundheitswesen	12,46
 Versorger	2,46

**Regionen**

Regionen	% Akt
<b>Amerika</b>	<b>72,50</b>
USA	70,77
Kanada	1,20
Lateinamerika	0,53
<b>Europa</b>	<b>16,55</b>
Vereinigtes Königreich	4,83
Eurozone	7,70
Europa - ex Euro	2,70
Europa - Schwellenländer	0,04
Afrika	0,04
Mittlerer Osten	1,25
<b>Asien</b>	<b>10,95</b>
Japan	6,50
Australasien	0,67
Asien - Industrieländer	2,22
Asien - Schwellenländer	1,57

Stammdaten

Fondsgesellschaft	Allianz Global Investors GmbH	Domizil	Deutschland	Ausgabeaufschlag*	0,00%
Auflagedatum	05 Okt 2016	Währung	EUR	Verwaltungsvergütung p.a.	0,68%
Fondsmanager	Erik Mulder	Ertragsverwendung	Thesaurierend	Rückvergütung aus obigen Kosten p.a.	0,00%
Verantwortlich seit	01 Apr 2022	ISIN	DE000A2AMPM2	Laufende Kosten (30 Apr 2025)	0,68%
Kurs (13.01.2026)	EUR 2.785,10	WKN	A2AMPM	zzgl. Performance Fee** (30 Apr 2025)	-
Fondsvolumen (Mio.)	EUR 1.980,05	Benchmark	Morningstar Global Target Market Exposure NR USD	Transaktionskosten (30 Apr 2025)	0,28%
		Anteilkategorie	Institutioneller Fonds		

\*) Im Rahmen von fondsgebundenen Versicherungsprodukten entfällt der Ausgabeaufschlag.

Die obige Darstellung stammt von der Morningstar Deutschland GmbH. Mit dieser Unterlage stellt Allianz ausschließlich Produktinformationen zur Verfügung, die weder eine Anlageberatung noch eine Produktempfehlung beinhalten. Allianz übernimmt keine Haftung für die Vollständigkeit, inhaltliche Richtigkeit und Aktualität der Informationen. Der Ausweis der Position "Laufende Kosten" erfolgt nach Angaben der Fondsgesellschaft. Die vollständigen Informationen insbesondere die ausführliche Darstellung der Chancen und Risiken sind den gesetzlichen Pflichtveröffentlichungen der jeweiligen Kapitalanlagegesellschaften zu entnehmen.

© 2026 Morningstar. Alle Rechte vorbehalten. Morningstar stellt ausschließlich Produktinformationen zur Verfügung, die weder eine Anlageberatung noch eine Produktempfehlung darstellen. Es gelten die unter [www.morningstar.de](http://www.morningstar.de) erhältlichen Nutzungsbedingungen. Es wird keine Haftung für die Vollständigkeit, inhaltliche Richtigkeit und Aktualität der Informationen übernommen. Die in der Vergangenheit erzielten Erfolge sind keine Garantie für die zukünftige Entwicklung. Die Berechnungen der Wertentwicklung erfolgen ohne Berücksichtigung eines Ausgabeaufschlags bzw. Rücknahmeabschlags und unter der Annahme der Reinvestition aller Ausschüttungen.