

Allianz Strategiefonds Wachstum IT2 EUR

Morningstar Rating™
★★★★★

Morningstar ESG Risk Rating™

Morningstar Kategorie Index
Morningstar Euro Aggressive Global Target
Allocation NR EUR

Morningstar Kategorie™
Mischfonds EUR aggressiv - Global

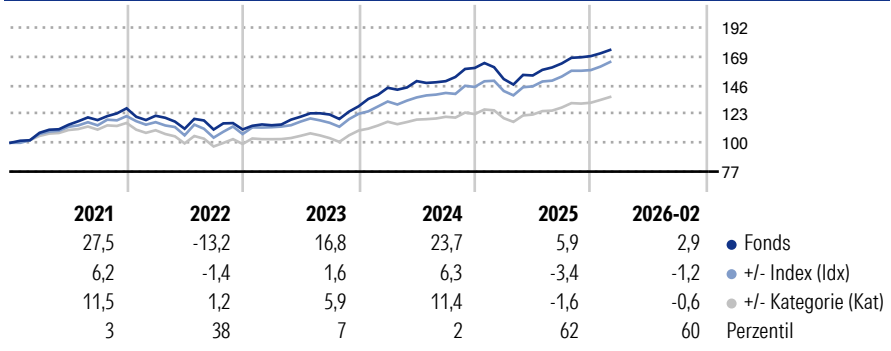
Anlageziel

"Ziel der Anlagepolitik ist es, auf langfristige Sicht Kapitalwachstum durch Engagement vorwiegend an den Euroland- Aktienmärkten im Rahmen der Anlagegrundsätze zu erwirtschaften. Für das OGAW-Sondervermögen können folgende Vermögensgegenstände erworben werden:
Verzinsliche Wertpapiere, insbesondere Staatsanleihen, Pfandbriefe und ähnliche ausländische, von Kreditinstituten begebene grundpfandrechtlich gesicherte Schuldverschreibungen, Aktien, Aktien gleichwertige Papiere und Genuss-Scheine, Indexzertifikate und[...]"


Kurzbeschreibung Chancen/Risiken

Bei Aktien auf lange Sicht hohes Renditepotenzial, aber schwankungsanfällig. Kursverluste sind möglich. Die Wertschwankung kann erhöht sein. Bei Anleihen laufende Verzinsung und geringere Wertschwankungen. Steigende Zinsen führen vor Falligkeit zu Kursrückgängen. Möglichkeit von Wechselkursrisiken.

Wertentwicklung % - Wachstum 100 (EUR)



Kategorie ESG Risk (SFDR) (11 Feb 2026)
Art. 6 **Art. 8** Art. 9

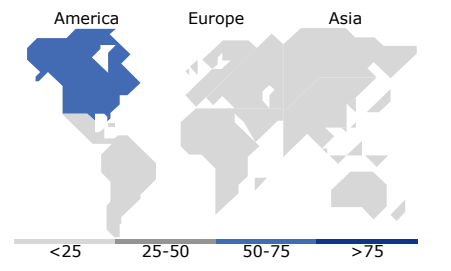
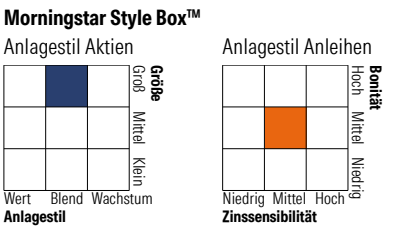
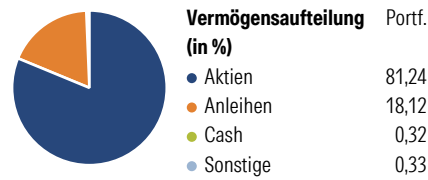


Quelle: Morningstar

Lfd. Wertentwicklung % (31 Mrz 2026)

	Fonds	+/-Idx	+/-Kat
1 Jahr	8,9	-1,9	1,9
3 Jahre p.a.	13,0	1,3	4,5
5 Jahre p.a.	8,8	0,9	4,2
10 Jahre p.a.	8,1	-0,7	2,2

Portfolio 31 Jan 2026



Top 10 Positionen (in %)

Position	Sektor	Portf.
NVIDIA Corp	IT	4,25
Apple Inc	IT	3,47
E-mini S&P 500 Future Mar 26	—	2,95
Microsoft Corp	IT	2,74
Alphabet Inc Class A	IT	2,04
Alphabet Inc Class C	IT	1,90
Meta Platforms Inc Class A	IT	1,83
Amazon.com Inc	IT	1,76
Micron Technology Inc	IT	1,37
JPMorgan Chase & Co	Bank	1,27
Positionen Aktien Gesamt		213
Positionen Anleihen Gesamt		324
% des Vermögens in Top 10 Positionen		23,59

Sektorengewichtung % Akt

Zyklisch	32,98
Rohstoffe	5,04
Konsumgüter zyklisch	10,87
Finanzdienstleistungen	14,99
Immobilien	2,08
Sensibel	50,46
Telekommunikation	10,47
Energie	2,23
Industriewerte	10,93
Technologie	26,83
Defensiv	16,56
Konsumgüter nicht zyklisch	2,51
Gesundheitswesen	11,56
Versorger	2,49

Regionen % Akt

Amerika	72,43
USA	70,69
Kanada	1,27
Lateinamerika	0,47
Europa	17,38
Vereinigtes Königreich	5,39
Eurozone	8,12
Europa - ex Euro	2,57
Europa - Schwellenländer	0,00
Afrika	0,00
Mittlerer Osten	1,31
Asien	10,19
Japan	6,48
Australasien	0,65
Asien - Industrieländer	2,00
Asien - Schwellenländer	1,06

Stammdaten

Fondsgesellschaft	Allianz Global Investors GmbH	Domizil	Deutschland	Ausgabeaufschlag*	0,00%
Auflagedatum	05 Okt 2016	Währung	EUR	Verwaltungsvergütung p.a.	0,63%
Fondsmanager	Cordula Bauss	Ertragsverwendung	Thesaurierend	Rückvergütung aus obigen Kosten p.a.	0,00%
Verantwortlich seit	01 Feb 2013	ISIN	DE000A2AMPL4	Laufende Kosten (23 Mrz 2026)	0,63%
Kurs (31.03.2026)	EUR 2.093,07	WKN	A2AMPL	zzgl. Performance Fee** (23 Mrz 2026)	-
Fondsvolumen (Mio.)	EUR 1.294,65	Benchmark	Morningstar Euro Aggressive Global Target Allocation NR EUR	Transaktionskosten (23 Mrz 2026)	0,10%
		Anteilkategorie	Institutioneller Fonds		

* Im Rahmen von fondsgebundenen Versicherungsprodukten entfällt der Ausgabeaufschlag.

Die obige Darstellung stammt von der Morningstar Deutschland GmbH. Mit dieser Unterlage stellt Allianz ausschließlich Produktinformationen zur Verfügung, die weder eine Anlageberatung noch eine Produktempfehlung beinhalten. Allianz übernimmt keine Haftung für die Vollständigkeit, inhaltliche Richtigkeit und Aktualität der Informationen. Der Ausweis der Position "Laufende Kosten" erfolgt nach Angaben der Fondsgesellschaft. Die vollständigen Informationen insbesondere die ausführliche Darstellung der Chancen und Risiken sind den gesetzlichen Pflichtveröffentlichungen der jeweiligen Kapitalanlagegesellschaften zu entnehmen.

© 2026 Morningstar. Alle Rechte vorbehalten. Morningstar stellt ausschließlich Produktinformationen zur Verfügung, die weder eine Anlageberatung noch eine Produktempfehlung darstellen. Es gelten die unter www.morningstar.de erhältlichen Nutzungsbedingungen. Es wird keine Haftung für die Vollständigkeit, inhaltliche Richtigkeit und Aktualität der Informationen übernommen. Die in der Vergangenheit erzielten Erfolge sind keine Garantie für die zukünftige Entwicklung. Die Berechnungen der Wertentwicklung erfolgen ohne Berücksichtigung eines Ausgabeaufschlags bzw. Rücknahmeabschlags und unter der Annahme der Reinvestition aller Ausschüttungen.

