

Allianz Strategiefonds Wachstum Plus IT2 EUR

Morningstar Rating™
★★★★★

Morningstar ESG Risk Rating™

Morningstar Kategorie Index
Morningstar Global Target Market Exposure
NR USD

Morningstar Kategorie™
Aktien weltweit Standardwerte Blend

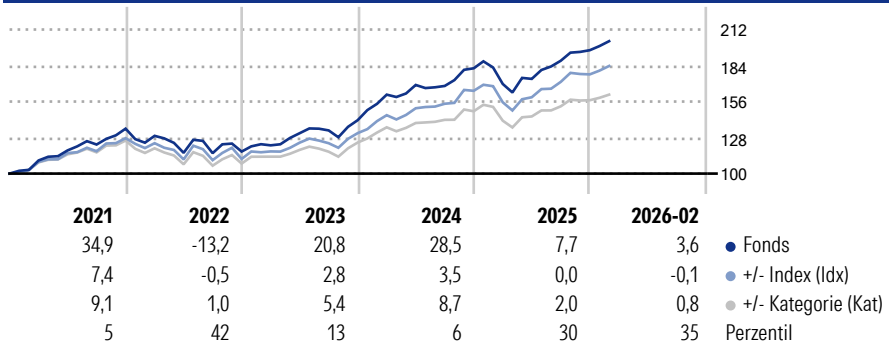
Anlageziel

Ziel der Anlagepolitik ist es, auf langfristige Sicht Kapitalwachstum vorwiegend durch Engagement an den weltweiten Aktienmärkten im Rahmen der Anlagegrundsätze durch Investition in Wertpapiere, die bestimmte Umwelt-, Sozial- und Corporate-Governance-Kriterien berücksichtigen, zu erwirtschaften. Die Gesellschaft verfolgt bei der Verwaltung des Fonds einen aktiven Managementansatz. Dies bedeutet, dass das Fondsmanagement auf der Grundlage des Investmentprozesses unter Anwendung der unten beschriebenen Strategie für[...]'

Kurzbeschreibung Chancen/Risiken

Bei Aktien auf lange Sicht hohes Renditepotenzial, aber schwankungsanfällig. Kursverluste sind möglich. Die Wertschwankung kann erhöht sein. Bei Anleihen laufende Verzinsung und geringere Wertschwankungen. Steigende Zinsen führen vor Falligkeit zu Kursrückgängen. Möglichkeit von Wechselkursrisiken.

Wertentwicklung % - Wachstum 100 (EUR)



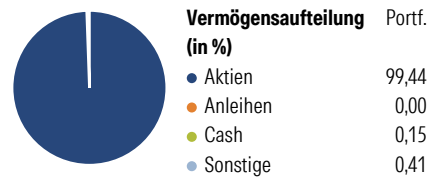
Kategorie ESG Risk (SFDR) (11 Feb 2026)
Art. 6 **Art. 8** Art. 9

Risikoindikator (23 Mrz 2026)
◀ Geringeres Risiko Höheres Risiko ▶
1 2 3 **4** 5 6 7

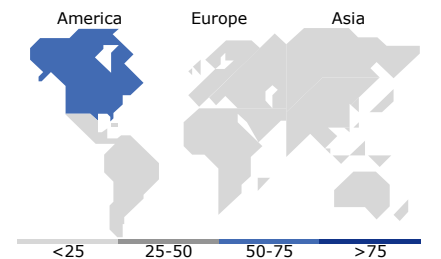
Quelle: Morningstar

Lfd. Wertentwicklung %	Fonds	+/-Idx	+/-Kat
(31 Mrz 2026)			
1 Jahr	11,7	-0,6	5,1
3 Jahre p.a.	15,8	1,6	5,5
5 Jahre p.a.	11,5	1,6	4,5
10 Jahre p.a.	10,6	-0,5	2,0

Portfolio 31 Jan 2026



Anlagestil	Wert	Blend	Wachstum	Anteil
Sehr Groß				40,49
Groß				31,86
Mittelgroß				21,93
Klein				4,65
Micro				1,07
Ø Marktkap. (Mio.)				138.651,75 EUR



Top 10 Positionen (in %)	Sektor	Portf.
NVIDIA Corp	IT	5,17
Apple Inc	IT	4,22
Microsoft Corp	IT	3,31
Alphabet Inc Class A	IT	2,46
Alphabet Inc Class C	IT	2,29
Meta Platforms Inc Class A	IT	2,24
Amazon.com Inc	IT	2,16
Micron Technology Inc	IT	1,66
JPMorgan Chase & Co	Finanz	1,53
Allianz Best Styles Global...		1,38
Positionen Aktien Gesamt		213
Positionen Anleihen Gesamt		0
% des Vermögens in Top 10 Positionen		26,42

Sektorengewichtung	% Akt
Zyklisch	33,03
Rohstoffe	5,06
Konsumgüter zyklisch	10,82
Finanzdienstleistungen	15,05
Immobilien	2,10
Sensibel	50,25
Telekommunikation	10,46
Energie	2,16
Industriewerte	10,90
Technologie	26,73
Defensiv	16,72
Konsumgüter nicht zyklisch	2,56
Gesundheitswesen	11,69
Versorger	2,48

Regionen	% Akt
Amerika	71,11
USA	69,21
Kanada	1,34
Lateinamerika	0,56
Europa	17,50
Vereinigtes Königreich	5,06
Eurozone	8,05
Europa - ex Euro	2,95
Europa - Schwellenländer	0,03
Afrika	0,04
Mittlerer Osten	1,36
Asien	11,39
Japan	6,72
Australasien	0,67
Asien - Industrieländer	2,44
Asien - Schwellenländer	1,57

Stammdaten

Fondsgesellschaft	Allianz Global Investors GmbH	Domizil	Deutschland	Ausgabeaufschlag*	0,00%
Auflagedatum	05 Okt 2016	Währung	EUR	Verwaltungsvergütung p.a.	0,68%
Fondsmanager	Erik Mulder	Ertragsverwendung	Thesaurierend	Rückvergütung aus obigen Kosten p.a.	0,00%
Verantwortlich seit	01 Apr 2022	ISIN	DE000A2AMPM2	Laufende Kosten (23 Mrz 2026)	0,69%
Kurs (31.03.2026)	EUR 2.630,49	WKN	A2AMPM	zzgl. Performance Fee** (23 Mrz 2026)	-
Fondsvolumen (Mio.)	EUR 1.536,03	Benchmark	Morningstar Global Target Market Exposure NR USD	Transaktionskosten (23 Mrz 2026)	0,10%
		Anteilklasse	Institutioneller Fonds		

* Im Rahmen von fondsgebundenen Versicherungsprodukten entfällt der Ausgabeaufschlag.

Die obige Darstellung stammt von der Morningstar Deutschland GmbH. Mit dieser Unterlage stellt Allianz ausschließlich Produktinformationen zur Verfügung, die weder eine Anlageberatung noch eine Produktempfehlung beinhalten. Allianz übernimmt keine Haftung für die Vollständigkeit, inhaltliche Richtigkeit und Aktualität der Informationen. Der Ausweis der Position "Laufende Kosten" erfolgt nach Angaben der Fondsgesellschaft. Die vollständigen Informationen insbesondere die ausführliche Darstellung der Chancen und Risiken sind den gesetzlichen Pflichtveröffentlichungen der jeweiligen Kapitalanlagegesellschaften zu entnehmen.

© 2026 Morningstar. Alle Rechte vorbehalten. Morningstar stellt ausschließlich Produktinformationen zur Verfügung, die weder eine Anlageberatung noch eine Produktempfehlung darstellen. Es gelten die unter www.morningstar.de erhältlichen Nutzungsbedingungen. Es wird keine Haftung für die Vollständigkeit, inhaltliche Richtigkeit und Aktualität der Informationen übernommen. Die in der Vergangenheit erzielten Erfolge sind keine Garantie für die zukünftige Entwicklung. Die Berechnungen der Wertentwicklung erfolgen ohne Berücksichtigung eines Ausgabeaufschlags bzw. Rücknahmeabschlags und unter der Annahme der Reinvestition aller Ausschüttungen.