

Allianz Global Investors Fund - Allianz Dynamic Multi Asset Strategy SRI 75 IT2 EUR

Morningstar Rating™
★★★★★

Morningstar ESG Risk Rating™

Morningstar Kategorie Index
Morningstar Euro Aggressive Global Target
Allocation NR EUR

Morningstar Kategorie™
Mischfonds EUR aggressiv - Global

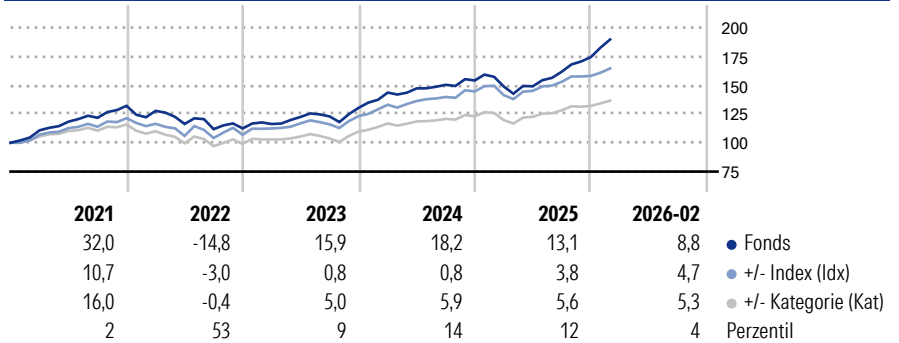
Anlageziel

Langfristiges Kapitalwachstum durch Investitionen in eine breite Palette von Anlageklassen mit Schwerpunkt auf globalen Aktien- und Rentenmärkten, um im Einklang mit ökologischen und/oder sozialen Merkmalen mittel- bis langfristig eine Performance zu erreichen, die innerhalb einer Volatilitätsspanne von 10 % bis 16 % p. a. liegt. Die Einschätzung der Volatilität der Kapitalmärkte durch den Investmentmanager ist ein wichtiger Faktor in diesem Anlageprozess. Ziel ist es, im mittel- bis langfristigen Durchschnitt eine[...]

Kurzbeschreibung Chancen/Risiken

Bei Aktien auf lange Sicht hohes Renditepotenzial, aber schwankungsanfällig. Kursverluste sind möglich. Die Wertschwankung kann erhöht sein. Bei Anleihen laufende Verzinsung und geringere Wertschwankungen. Steigende Zinsen führen vor Falligkeit zu Kursrückgängen. Möglichkeit von Wechselkursrisiken.

Wertentwicklung % - Wachstum 100 (EUR)



Kategorie ESG Risk (SFDR) (11 Feb 2026)

Art. 6	Art. 8	Art. 9
--------	---------------	--------

Risikoindikator (23 Mrz 2026)

◀ Geringeres Risiko Höheres Risiko ▶

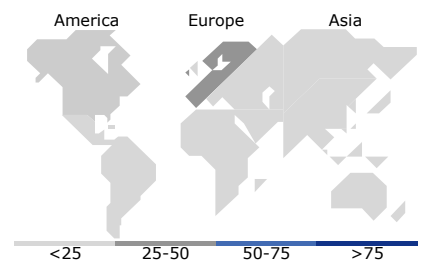
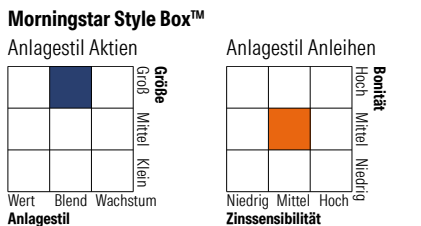
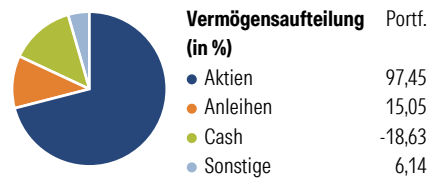
1	2	3	4	5	6	7
---	---	---	----------	---	---	---

Lfd. Wertentwicklung % (31 Mrz 2026)

	Fonds	+/-Idx	+/-Kat
1 Jahr	16,7	5,9	9,7
3 Jahre p.a.	14,3	2,6	5,8
5 Jahre p.a.	9,4	1,5	4,9
10 Jahre p.a.	9,8	1,1	3,9

Quelle: Morningstar

Portfolio 28 Feb 2026



Top 10 Positionen (in %)

Position	Sektor	Portf
MSCI Emerging Markets Index...	—	11,17
Stoxx Europe 600 ESG X Index...	—	5,81
Allianz Dynamic Commodities...	—	4,51
Invesco Physical Gold ETC	—	4,08
Apple Inc		2,57
NVIDIA Corp		2,50
Long Gilt Future June 26	—	2,26
iShares Gold Producers ETF...	—	1,95
Microsoft Corp		1,88
MSCI WOR NTR INDE 0326 FUT	—	1,85
Positionen Aktien Gesamt		275
Positionen Anleihen Gesamt		434
% des Vermögens in Top 10 Positionen		38,59

Sektorengewichtung % Akt

Zyklisch	37,50
• Rohstoffe	8,04
• Konsumgüter zyklisch	8,01
• Finanzdienstleistungen	16,48
• Immobilien	4,97
Sensibel	42,33
• Telekommunikation	7,15
• Energie	0,71
• Industriewerte	13,46
• Technologie	21,01
Defensiv	20,18
• Konsumgüter nicht zyklisch	4,28
• Gesundheitswesen	12,19
• Versorger	3,71

Regionen % Akt

Amerika	49,79
• USA	45,92
• Kanada	3,42
• Lateinamerika	0,45
Europa	37,91
• Vereinigtes Königreich	10,13
• Eurozone	16,59
• Europa - ex Euro	8,41
• Europa -Schwellenländer	2,52
• Afrika	0,23
• Mittlerer Osten	0,04
Asien	12,29
• Japan	6,22
• Australasien	0,90
• Asien - Industrieländer	1,70
• Asien - Schwellenländer	3,46

Stammdaten

Fondsgesellschaft	Allianz Global Investors GmbH	Domizil	Luxemburg	Ausgabeaufschlag*	0,00%
Aufgagedatum	28 Sep 2020	Währung	EUR	Verwaltungsvergütung p.a.	0,75%
Fondsmanager	Marcus Stahlhacke	Ertragsverwendung	Thesaurierend	Rückvergütung aus obigen Kosten p.a.	0,00%
Verantwortlich seit	01 Mai 2015	ISIN	LU2202893546	Laufende Kosten (23 Mrz 2026)	0,89%
Kurs (31.03.2026)	EUR 1.902,25	WKN	A2P8HR	zzgl. Performance Fee** (23 Mrz 2026)	-
Fondsvolumen (Mio.)	EUR 4.255,79	Anteilkategorie	Institutioneller Fonds	Transaktionskosten (23 Mrz 2026)	0,25%

* Im Rahmen von fondsgebundenen Versicherungsprodukten entfällt der Ausgabeaufschlag.

Die obige Darstellung stammt von der Morningstar Deutschland GmbH. Mit dieser Unterlage stellt Allianz ausschließlich Produktinformationen zur Verfügung, die weder eine Anlageberatung noch eine Produktempfehlung beinhalten. Allianz übernimmt keine Haftung für die Vollständigkeit, inhaltliche Richtigkeit und Aktualität der Informationen. Der Ausweis der Position "Laufende Kosten" erfolgt nach Angaben der Fondsgesellschaft. Die vollständigen Informationen insbesondere die ausführliche Darstellung der Chancen und Risiken sind den gesetzlichen Pflichtveröffentlichungen der jeweiligen Kapitalanlagegesellschaften zu entnehmen.

© 2026 Morningstar. Alle Rechte vorbehalten. Morningstar stellt ausschließlich Produktinformationen zur Verfügung, die weder eine Anlageberatung noch eine Produktempfehlung darstellen. Es gelten die unter www.morningstar.de erhältlichen Nutzungsbedingungen. Es wird keine Haftung für die Vollständigkeit, inhaltliche Richtigkeit und Aktualität der Informationen übernommen. Die in der Vergangenheit erzielten Erfolge sind keine Garantie für die zukünftige Entwicklung. Die Berechnungen der Wertentwicklung erfolgen ohne Berücksichtigung eines Ausgabeaufschlags bzw. Rücknahmeabschlags und unter der Annahme der Reinvestition aller Ausschüttungen.